

KVĚTINOVÁ STEZKA

Milé děti a rodiče,

čeká Vás stezka po stopách květin ☺

DATUM KONÁNÍ: 9. 4. od 9.00 hod. - 11. 4.

ČASOVÁ NÁROČNOST: cca 2 hodiny

SEBOU SI PŘIPRAVTE:

- vhodné oblečení i obuv do přírody
- KARTIČKA se skřítkem
(v příloze – stačí vytisknout)
- provázek o délce 1m
- plastový kelímek (např.: od jogurtu)
- voskovky (3 - 5 barev)
- tužku, případně pastelky



Start – vyznačeno na mapě (viz. příloha)

Cíl – u ZŠ a MŠ

Na každém stanovišti si po splnění „úkolů“ vybarvi jednu kytičku na kartičce (úkol nejdeš napsaný na kopretinách po cestě) ☺

Skřítko budeš mít za úkol vybarvit na jednom ze stanovišť ☺

Nezapomeň se prosím na kartičku podepsat ☺

Vyplněnou a podepsanou kartičku vhod' do schránky u ZŠ a MŠ a vyber si odměnu.

Hezkou zábavu přejí učitelky z mateřské školy ☺

Orientační mapa – Kudy stezka povede















Úkol č. 11 – „frotáž“ – vybarvování obrázku o kůru stromu

- 1) Přilož papír s obrázkem skřítky na kůru stromu
- 2) **VELMI OPATRNĚ A LEHCE** přejížděj přes papír hranou voskovky
- 3) Střídej barvy a vytvoř tak veselého skřítky 😊



Květinová stezka
- KARTIČKA



JMĚNO

